

**Министерство спорта Российской Федерации**  
**Министерство сельского хозяйства Российской Федерации**  
**Общероссийский Союз общественных объединений**  
**"Добровольное спортивное общество "Урожай" России"**  
**Правительство Пермского края**



**ФИНАЛЬНЫЕ СОРЕВНОВАНИЯ**  
**X ВСЕРОССИЙСКИХ ЗИМНИХ СЕЛЬСКИХ**  
**СПОРТИВНЫХ ИГР**



**Министерство спорта Российской Федерации**  
**Министерство сельского хозяйства Российской Федерации**  
**Общероссийский Союз общественных объединений "Добровольное спортивное общество "Урожай" России"**  
**Правительство Пермского края**  
**ФИНАЛЬНЫЕ СОРЕВНОВАНИЯ X ВСЕРОССИЙСКИХ ЗИМНИХ СЕЛЬСКИХ СПОРТИВНЫХ ИГР**



ТАБЛИЦА РЕЗУЛЬТАТОВ ОБЩЕКОМАНДНОГО ПЕРВЕНСТВА

16 - 20 марта 2021 года

г. Пермь, Пермский край, Приволжский федеральный округ

№ п	Группа	№ пп группа	Команда	Лыжные гонки		Полиатлон		Шахматы		Шашки		Соревнования спортивных семей (девочки 2010-2011 г.р.)		Соревнования спортивных семей (мальчики 2010-2011 г.р.)		Соревнования спортивных семей (девочки 2008-2009 г.р.)		Соревнования спортивных семей (мальчики 2008-2009 г.р.)		Троеборье джоргов		Троеборье механизаторов		Сумма очков	Лучшие 6	Место в группе	Общее место
				Место	Очки (360)	Место	Очки (360)	Место	Очки (240)	Место	Очки (240)	Место	Очки (360)	Место	Очки (360)	Место	Очки (360)	Место	Очки (360)	Место	Очки (240)	Место	Очки (240)				
<b>Первая группа – 800 тыс. человек и более</b>																											
1	1	1	Республика Башкортостан	13	195	2	330	21	120	11	140	5	270	0	0	0	0	0	0	7	158	18	126	1339	1219	1	11
2	1	2	Республика Татарстан	19	165	12	200	0	0	34	94	0	0	7	250	0	0	10	220	4	180	9	148	1257	1163	2	12
3	1	3	Ставропольский край	0	0	0	0	10	144	12	138	0	0	0	0	0	0	0	0	0	0	0	282	282	3	39	
4	1	4	Ростовская область	0	0	0	0	0	0	5	170	0	0	0	0	0	0	0	0	0	0	0	170	170	4	43	
<b>Вторая группа – до 800 тыс. чел.</b>																											
5	2	1	Красноярский край	3	305	4	285	8	152	16	130	0	0	0	0	0	0	7	250	9	148	16	130	1400	1270	3	8
6	2	2	Воронежская область	9	230	14	190	23	116	22	118	0	0	0	0	0	0	0	0	12	138	27	108	900	900	6	22
7	2	3	Ленинградская область	10	220	0	0	19	124	31	100	0	0	0	0	0	0	14	190	0	0	0	634	634	9	34	
8	2	4	Нижегородская область	25	137	24	141	14	134	0	0	0	0	9	230	0	0	0	0	0	29	104	746	746	8	32	
9	2	5	Оренбургская область	7	250	0	0	24	114	7	158	8	240	0	0	0	13	195	20	122	5	170	1249	1137	4	13	
10	2	6	Пермский край	1	360	0	0	1	240	2	216	1	360	1	360	0	0	0	2	216	10	144	1896	1752	1	1	
11	2	7	Самарская область	17	175	16	180	16	130	18	126	0	0	4	285	0	0	0	0	23	116	28	106	1118	1014	5	18
12	2	8	Свердловская область	15	185	25	137	12	138	8	152	0	0	0	0	0	0	0	0	28	106	20	122	840	842	7	30
13	2	9	Челябинская область	5	270	0	0	4	180	4	180	2	330	0	0	1	360	0	0	3	196	6	164	1680	1516	2	2
<b>Третья группа – до 600 тыс. чел.</b>																											
14	3	1	Удмуртская республика	2	330	1	360	0	0	0	0	4	285	0	0	0	0	8	240	10	144	24	114	1473	1473	1	4
15	3	2	Чувашская республика	0	0	7	250	11	140	9	148	7	250	0	0	0	0	3	305	5	170	1	240	1503	1363	3	6
16	3	3	Иркутская область	6	260	10	220	3	196	3	196	9	230	0	0	0	0	0	11	140	4	180	1422	1282	4	7	
17	3	4	Новосибирская область	14	190	9	230	0	0	0	0	0	0	0	0	3	305	4	285	1	240	3	196	1446	1446	2	5
18	3	5	Омская область	0	0	6	260	5	170	6	164	0	0	3	305	0	0	0	0	27	108	19	124	1131	1133	7	14
19	3	6	Саратовская область	31	113	0	0	20	122	10	144	0	0	0	0	0	0	6	260	32	98	23	116	853	855	8	28
20	3	7	Тюменская область	11	210	8	240	7	158	0	0	0	0	2	330	0	0	0	0	15	132	7	158	1228	1230	5	10
<b>Четвертая группа – до 450 тыс. чел.</b>																											
21	4	1	Приморский край	30	117	0	0	0	0	0	0	0	0	0	0	0	0	0	0	0	0	0	0	117	117	6	44
22	4	2	Брянская область	0	0	23	145	17	128	14	134	0	0	0	0	0	0	9	230	25	112	12	138	887	889	3	25
23	4	3	Кемеровская область	4	285	15	185	2	216	25	112	6	260	0	0	0	0	0	6	164	8	152	1374	1262	1	9	
24	4	4	Курская область	29	121	0	0	0	0	0	0	0	0	0	0	0	0	0	34	94	0	0	215	215	5	40	
25	4	5	Липецкая область	0	0	27	129	0	0	0	0	0	0	0	0	0	0	0	8	152	34	94	375	375	4	37	
26	4	6	Пензенская область	16	180	11	210	6	164	15	132	0	0	0	0	0	0	5	270	14	134	17	128	1218	1084	2	16
<b>Пятая группа – до 350 тыс. чел.</b>																											
27	5	1	Республика Мордовия	0	0	0	0	0	0	33	96	0	0	0	0	0	0	0	0	29	104	31	100	300	302	8	38
28	5	2	Республика Саха (Якутия)	23	145	0	0	9	148	1	240	0	0	0	0	0	0	11	210	19	124	13	136	1003	1005	3	19





Министерство спорта Российской Федерации  
 Министерство сельского хозяйства Российской Федерации  
 Общероссийский Союз общественных объединений "Добровольное спортивное общество "Урожай" России"  
 Правительство Пермского края  
**ФИНАЛЬНЫЕ СОРЕВНОВАНИЯ X ВСЕРОССИЙСКИХ ЗИМНИХ СЕЛЬСКИХ СПОРТИВНЫХ ИГР**



ТАБЛИЦА РЕЗУЛЬТАТОВ ОБЩЕКОМАНДНОГО ПЕРВЕНСТВА

16 - 20 марта 2021 года

г. Пермь, Пермский край, Приволжский федеральный округ

№п/п	Группа	№ по группе	Команда	Лыжные гонки		Полиатлон		Шахматы		Шашки		Соревнования спортивных семей (девочки 2010-2011 г.р.)		Соревнования спортивных семей (мальчики 2010-2011 г.р.)		Соревнования спортивных семей (девочки 2008-2009 г.р.)		Соревнования спортивных семей (мальчики 2008-2009 г.р.)		Троеборье дояров		Троеборье механизаторов		Сумма очков	Лучшие б	Место в группе	Общее место
				Место	Очки (360)	Место	Очки (360)	Место	Очки (240)	Место	Очки (240)	Место	Очки (360)	Место	Очки (360)	Место	Очки (360)	Место	Очки (240)	Место	Очки (240)	Место	Очки (240)				
29	5	3	Владимирская область	24	141	3	305	31	100	32	98	11	210	0	0	0	0	0	0	33	96	26	110	1060	964	4	20
30	5	4	Вологодская область	22	150	0	0	13	136	19	124	0	0	0	0	0	0	16	180	36	90	38	86	766	766	7	31
31	5	5	Кировская область	18	170	21	155	27	108	27	108	0	0	0	0	0	0	15	185	16	130	11	140	996	890	5	24
32	5	6	Курганская область	8	240	5	270	0	0	0	0	0	0	5	270	0	0	1	360	13	136	2	216	1492	1492	1	3
33	5	7	Смоленская область	0	0	0	0	0	0	0	0	0	0	0	0	0	0	0	0	31	100	35	92	192	194	9	42
34	5	9	Рязанская область	20	160	18	170	26	110	28	106	0	0	0	0	0	0	18	170	21	120	21	120	956	852	6	29
35	5	10	Ульяновская область	28	125	22	150	0	0	23	116	0	0	6	260	6	260	0	0	18	126	36	90	1127	1039	2	17
<b>Шестая группа – до 250 тыс. чел.</b>																											
36	6	1	Республика Коми	26	133	0	0	18	126	20	122	0	0	0	0	4	285	0	0	24	114	25	112	892	894	3	23
37	6	2	Республика Марий Эл	0	0	19	165	15	132	21	120	10	220	0	0	2	330	0	0	30	102	14	134	1203	1101	1	15
38	6	3	Хабаровский край	0	0	0	0	29	104	29	104	0	0	0	0	0	0	0	0	0	0	0	0	208	208	6	41
39	6	4	Калужская область	0	0	0	0	30	102	13	136	0	0	0	0	5	270	0	0	37	88	15	132	728	728	5	33
40	6	5	Костромская область	32	109	26	133	25	112	17	128	3	305	0	0	0	0	0	0	35	92	37	88	967	879	4	27
41	6	6	Ярославская область	12	200	20	160	22	118	30	102	0	0	0	0	0	0	12	200	17	128	30	102	1010	910	2	21
<b>Седьмая группа – до 100 тыс. чел.</b>																											
42	7	1	Камчатский край	27	129	17	175	0	0	0	0	0	0	0	0	0	0	0	0	22	118	22	118	540	542	2	36
43	7	2	Магаданская область	0	0	0	0	28	106	24	114	0	0	0	0	0	0	17	175	26	110	33	96	601	603	1	35
44	7	3	Ямало-Ненецкий округ	21	155	13	195	0	0	26	110	0	0	0	0	0	0	2	330	0	32	98	888	888	3	26	

Главный судья: судья 1К  /Е.Н. Мочалов/

Главный судья: судья 1К  /А.В. Попов/





Министерство спорта Российской Федерации  
Министерство сельского хозяйства Российской Федерации  
Добровольное спортивное общество "Урожай"  
Правительство Пермского края



**ФИНАЛЬНЫЕ СОРЕВНОВАНИЯ X ВСЕРОССИЙСКИХ ЗИМНИХ СЕЛЬСКИХ  
СПОРТИВНЫХ ИГР**

**ЛЫЖНЫЕ ГОНКИ**

**ПРОТОКОЛ КОМАНДНЫХ РЕЗУЛЬТАТОВ**

№	Субъект РФ	Очки				Место	Очки 360
		17.03.2021	18.03.2021	19.03.2021	Сумма		
1	Пермский край	308	307	240	855	I	360
2	Удмуртская респ.	278	275	216	769	II	330
3	Красноярский край	255	238	196	689	III	305
4	Кемеровская обл.	209	239	164	612	4	285
5	Челябинская обл.	208	213	180	601	5	270
6	Иркутская обл.	205	226	152	583	6	260
7	Оренбургская обл.	215	210	148	573	7	250
8	Курганская обл.	201	199	170	570	8	240
9	Воронежская обл.	194	185	158	537	9	230
10	Ленинградская обл.	190	201	140	531	10	220
11	Тюменская обл.	208	172	144	524	11	210
12	Ярославская обл.	188	198	138	524	12	200
13	Респ. Башкортостан	174	186	132	492	13	195
14	Новосибирская обл.	190	172	130	492	14	190
15	Свердловская обл.	188	163	136	487	15	185
16	Пензенская обл.	166	179	134	479	16	180
17	Самарская обл.	168	171	126	465	17	175
18	Кировская обл.	162	159	128	449	18	170
19	Респ. Татарстан	156	157	122	435	19	165
20	Рязанская обл.	137	137	124	398	20	160
21	Ямало-Ненецкий АО	142	134	120	396	21	155
22	Вологодская обл.	125	143	116	384	22	150
23	Республика САХА	142	121	110	373	23	145
24	Владимирская обл.	121	132	118	371	24	141
25	Нижегородская обл.	123	138	108	369	25	137
26	Республика Коми	126	121	112	359	26	133
27	Камчатский край	114	126	114	354	27	129
28	Ульяновская обл.	128	116	106	350	28	125
29	Курская обл.	113	118	104	335	29	121
30	Приморский край	109	96	102	307	30	117
31	Саратовская обл.	89	89	100	278	31	113
32	Костромская обл.	46	56	0	102	32	109

Гл. судья (ССВК)

Гл. секретарь (ССВК)



Лобанов М.Н.

Тымкив С.К.





Министерство спорта Российской Федерации  
 Министерство сельского хозяйства Российской Федерации  
 Всероссийский Союз общественных объединений  
 "Добровольное спортивное общество "Урожай" России"




Итоговый протокол соревнований по полиатлону

Регион	Ф.И	Очки личные	Очки командные	Место
Удмуртская Республика	Зямбаева Карина	98	290	1
	Злобин Николай	120		
	Бекмеметьев Станислав	72		
Республика Башкортостан	Петрова Мария	120	273	2
	Шафиков Данил	98		
	Галиахметов Радик	55		
Владимирская область	Новикова Светлана	108	259	3
	Капустин Сергей	82		
	Шекуров Илья	69		
Красноярский край	Шаламова Валентина	82	237	4
	Зернин Андрей	85		
	Шаламов Глеб	70		
Курганская область	Коновалова Алина	69	230	5
	Симахин Николай	108		
	Корчагин Артём	53		
Омская область	Болдырева Анастасия	74	227	6
	Мелехов Григорий	90		
	Кулагин Валерий	63		
Чувашская Республика	Павлова Галина	76	226	7
	Созонов Николай	76		
	Политов Александр	74		
Тюменская область	Зарубина Юлия	90	221	8
	Решетников Алексей	67		
	Боровиков Сергей	64		
Новосибирская область	Алексеева Алёна	85	216	9
	Дегтярев Сергей	66		
	Севостьянок Кирилл	65		
Иркутская область	Кузьменко Екатерина	68	194	10
	Якимов Виталий	79		
	Хлебников Алексей	47		
Пензенская область	Козина Людмила	70	186	11
	Кашицын Александр	56		
	Филиппов Сергей	60		
Республика Татарстан	Тазиева Тансылу	60	176	12
	Хазиев Равиль	68		
	Муртазин Адель	48		
Ямало-Ненецкий автономный округ	Зинурова Зилия	66	175	13
	Сэротэтто Антон	51		
	Зинуров Ринат	58		
Воронежская область	Колпачева Елена	57	155	14
	Струков Роман	41		
	Лукин Евгений	57		



Кемеровская область- Кузбасс	Дывыдова Кристина	63	153	15
	Гетманов Евгений	44		
	Гунькин Михаил	46		
Самарская область	Степина Анастасия	64	151	16
	Долгов Александр	37		
	Элекин Александр	50		
Камчатский край	Скальнова Виктория	61	149	17
	Ушаков Александр	36		
	Наговицын Александр	52		
Рязанская область	Шарова Зоя	67	148	18
	Савонькин Константин	42		
	Головин Андрей	39		
Республика Марий Эл	Смышляева Ольга	59	146	19
	Очеев Семён	38		
	Яндыбаев Андрей	49		
Ярославская область	Комарова Земфира	65	136	20
	Барабаш Сергей	40		
	Макаров Александр	31		
Кировская область	Микрюкова Надежда	56	135	21
	Тарасов Сергей	34		
	Рылов Алексей	45		
Ульяновская область	Сазонова Анна	62	127	22
	Алимбеков Дамир	33		
	Шарапов Рамиль	32		
Брянская область	Ганжа Галина	72	126	23
	Чурков Владислав	54		
Нижегородская область	Блохина Анастасия	79	122	24
	Елисеев Владислав	43		
Свердловская область	Зубков Алексей	61	120	25
	Зубков Олег	59		
Костромская область	Сучилов Николай	62	97	26
	Петухов Виктор	35		
Липецкая область	Федянина Марина	58	88	27
	Федянин Константин	30		

Главный судья: судья 1К  /Копысов С.М./

Главный секретарь: судья 2К  / Берестов Н.С./





X Всероссийские зимние сельские игры 2021 ( шахматы)						
Итоговая таблица						
м			очки	лич		бух
1	4	Пермский	7,5	14		50
2	16	Кемеровская	7	14.5		47
3	31	Иркутская	6,5	11.5		53
4	15	Челябинская	6	12.0		48
5	7	Омская	5,5	10.5		46
6	25	Пензенская	5,5	10.0		48
7	5	Тюменская	5,5	10.0		44
8	28	Красноярский	5	11.0		42
9	23	Саха	5	10.5		50,5
10	9	Ставропольский край	5	10.5		47,5
11	8	Чувашская	5	10.5	-	39
12	6	Свердловская	5	9.5		42,5
13	21	Вологодская	5	9.5		38
14	3	Нижегородская	5	9.0		38
15	27	Марий-Эл	4,5	10.5		36,5
16	26	Самарская	4,5	9.5		44,5
17	12	Брянская	4,5	9.5		39
18	30	Коми	4,5	9.0		39
19	19	Ленинградская	4,5	9.0		36,5
20	29	Саратовская	4,5	8.5		39,5
21	2	Башкортостан	4	9.0		41,5
22	18	Ярославская	4	7.5		37
23	10	Воронежская	4	7.0		33
24	17	Оренбургская	3,5	7.5		41,5
25	13	Костромская	3,5	7.5		36
26	20	Рязанская	3,5	7.5		34
27	11	Кировская	3,5	7.5		33,5
28	1	Магаданская	3,5	7.0		35
29	24	Хабаровский	3,5	6.5		31
30	22	Калужская	3	5.5		33
31	14	Владимирская	2,5	5.5		31,5

Главный судья

Терехин АН СС1К

Главный секретарь

Матвеева ОС СС1К



## Всероссийские зимние сельские игры 2021 (русские шашки)

№	Команда	участники	1		2		3		4		5		6		7		8		9		очки	коэф.бухг.	место
			1	2	1	2	1	2	1	2	1	2	1	2	1	2	1	2	1	2			
1	Кировская	Мохов Роман Петрович	0	0	0	0	1	1	1	0,5	0	0	1	1	0	0	0	0,5	0,5	1	4	33,5	27
		Емельянова Галина Дмитриевна	0	0	0	0	1	1	0	0,5	0	0	1	1	0	0	0	0,5	0,5	1	4	33,5	27
2	Кемеровская	Авдейкин Илья Александрович	0	0	0	0	0,5	1	1	0,5	0	0	1	1	0	0	1	0	0	0,5	4	35	25
		Коледина Елизавета Евгеньевна	0	0	0,5	0	1	1	0,5	1	0	0	1	1	0	0	0	0,5	1	0,5	4	35	25
3	Красноярский	Иордан Виктор Иогансович	0	0	1	1	1	1	0	0	1	1	0	1	1	0	0	0	0	0	4,5	41	15
		Сургутская Валентина Николаевна	0	0	1	1	1	1	0,5	0	1	1	1	0,5	1	1	0	0	0,5	0	4,5	41	15
4	Саратовская	Сторйкин Михаил Александрович	0	0	0	0	1	1	0	0,5	0,5	0,5	1	1	0	0	0	0	0	0	4,5	50	10
		Коростень Елена Петровна	1	0,5	1	0,5	1	1	1	0,5	1	1	0	0	0,5	1	0,5	0	0,5	0	4,5	50	10
5	Башкоростостан	Кудаяров Марс Мансурович	0	0	1	1	0	0	1	1	1	1	1	0	0	0	0	0	0	0	4,5	45,5	11
		Набиуллина Нурия Назирова	1	0,5	0	0,5	0	0	1	1	1	1	1	1	0	0	1	0,5	0,5	0	4,5	45,5	11
6	Саха	Прокопьев Василий Иванович	1	0	1	1	1	0,5	1	1	1	1	1	0,5	1	0,5	1	1	1	1	8,5	50	I
		Азарова Ньургуня Степановна	1	1	1	1	1	1	1	1	1	1	0,5	1	0,5	0,5	0,5	1	1	1	8,5	50	I
7	Вологодская	Ермолин Владислав	1	0	0	0	0	0	1	1	1	1	0	0	0	0	1	1	1	1	4,5	36,5	19
		Румянцева Валентина Леонидовна	0	0,5	0,5	0	0	0	1	0,5	1	1	1	1	0	0	1	0,5	0,5	1	4,5	36,5	19
8	Омская	Цалко Вадим Сергеевич	1	0,5	0,5	1	1	1	0,5	1	1	0	0	1	1	1	1	0	0	0	5,5	50,5	6
		Красноуцкая Мария Егоровна	1	1	0	0	1	1	0	0,5	1	1	0,5	0	0,5	1	1	1	0,5	0	5,5	50,5	6
9	Ставропольский	Антонец Николай Иванович	0,5	0	0	0	1	1	0,5	1	1	1	0	0,5	0	0,5	0	0,5	0	0	4,5	45	12
		Тойкеева Майсервер Курбанова	1	1	0	0	0	0	1	1	1	1	0	0,5	0	0,5	0	0,5	0	0	4,5	45	12
10	Воронежская	Водницкий Владимир Александрович	0,5	0	0	0	0	0	1	1	1	1	0	0,5	0	0,5	0	0,5	0,5	0,5	4	36,5	22
		Попова Ирина Олеговна	1	1	0	0	0	0	1	0,5	1	1	1	0,5	0	0	1	0,5	0,5	0,5	4	36,5	22
11	Коми	Чередова Виктория Александровна	x	x	x	x	x	x	x	x	x	x	x	x	x	x	x	x	x	x	4	39	20
		Плешенков Александр Николаевич	0,5	0	1	1	0	0	0,5	1	1	0	0	0,5	0	0	0	0	0	0	0	4,5	43,5
12	Калужская	Тавлуй Наталья Николаевна	0	0	1	1	1	0,5	0,5	0,5	1	1	0	0	1	1	1	0,5	0,5	0	4,5	43,5	13
		Петров Роман Фанильевич	1	0	1	1	0	0	0	0,5	0,5	0	0	0	0	0	1	0	0,5	0	4,5	43,5	13
13	Оренбургская	Туманина Ольга Анатольевна	1	1	1	1	0	0	1	0,5	1	1	0	0	0,5	0	1	1	1	1	5,5	46	7
		Волынец Виталий Васильевич	0	0	0	0	0	0	0	0,5	0,5	0	0	0	1	1	0	0	0	0	4,5	43,5	13
14	Хабаровский	Шуматова Татьяна Евгеньевна	1	0,5	1	0,5	1	0,5	1	0,5	0	0	0	0	1	1	1	0,5	0,5	0	3,5	33,5	29
		Рассада Леонид Викторович	1	0	1	1	1	1	0	0	0,5	0,5	0,5	0,5	0,5	0,5	0,5	0,5	0,5	0,5	1	7	51,5
15	Пермский	Смирнова Оксана Аркадьевна	1	1	1	1	0,5	1	0,5	1	0	0	0,5	0,5	1	1	0,5	0,5	0,5	1	7	51,5	II
		Овсянников Максим Анитольевич	0,5	0	0,5	0,5	0,5	1	0,5	0,5	0,5	0,5	0,5	0,5	0,5	0,5	0,5	0,5	0,5	0,5	1	7	51,5
16	Иркутская	Озонова Мария Петровна	1	1	1	1	0	0	1	1	0,5	0,5	0,5	1	0,5	0,5	0,5	0,5	0,5	1	6,5	52	III
		Кутузов Владимир Александрович	1	0	1	1	1	0	0	1	1	0,5	0,5	0,5	1	0,5	0,5	0,5	0,5	1	6,5	52	III



17	Пензенская	Хохлунова Наталья Александровна	0	0,5	0	0,5	1	1	0	0	0	0,5	0	0,5	1	1	1	0,5	0	0	4,5	41,5	15
18	Ленинградская	Мельников Олег Станиславович	0		1		1		0		0		1		0		1		1				
		Федоряченко Виктория Геннадьевна	0	0	0	0,5	0	0,5	0	0	0	0	0	1	1	0	0	0	0,5	1	1	3,5	30,5
19	Свердловская	Фазылов Алексей Минезахитович	1		1		0		1		0		0		0		1		1				
		Волкова Ольга Михайловна	1	1	1	1	0,5	0	0,5	1	0	0	1	0,5	1	0,5	0	0,5	1	1	5,5	44	8
20	Рязанская	Сорока Григорий Николаевич	0		1		0		1		1		1		1		1		0,5				
			x	0	x	0,5	x	0	x	0,5	x	1	x	0,5	x	0,5	x	0,5	x	0	3,5	37	28
21	Челябинская	Ярушин Александр Сергеевич	1		1		0,5		0,5		1		0,5		1		0		1				
		Пяткова Татьяна Дмитриевна	1	1	1	1	1	1	0	0	1	1	0,5	0,5	1	1	0,5	0	0,5	1	6,5	51,5	4
22	Владимирская	Дубровин Олег Викторович	0		0		0		0		1		0		0,5		1		0				
		Морозова Алена Петровна	1	0,5	0	0	1	0,5	0	0,5	0	0,5	0	0	1	1	1	1	0,5	0	3,5	30	32
23	Брянская	Голышев Александр Михайлович	0		1		1		0		0,5		1		0		0		1				
		Грушевская Лариса Владимировна	1	0,5	1	1	1	1	0,5	0	0	0	1	1	0,5	0	0	0	0,5	1	4,5	43,5	14
24	Ульяновская	Азизов Расим Идрисович	0		1		0		1		0		0		0		1		1				
		Невмятуллина Ванера Рафатовна	0	0	1	1	0	0	1	1	0	0,5	0	0	1	0,5	0	0,5	0	0,5	4	36,5	23
25	Чувашская	Мочалов Геннадий Александрович	1		1		1		1		0,5		1		1		1		1				
		Белова Галина Андреевна	0	0,5	0,5	1	0	0,5	0,5	0,5	0	0	0,5	0	1	1	0	0,5	0,5	1	5,5	42	9
26	Ямало-Ненецкий	Канев Федор Алексеевич	0		0		1		0		1		0		0		1		0,5				
		Кириянова Оксана Дмитриевна	0	0	1	0,5	0	0,5	0	0	1	1	1	0,5	0	0	1	1	0,5	0,5	4	35	26
27	Ярославская	Курацапов Василий Борисович	0,5		0		1		0,5		0		0		0		0		0				
		Кузьмина Ольга Борисовна	1	1	0	0	0	0,5	0,5	0,5	1	0,5	0	0	1	0,5	0	0	1	0,5	3,5	32	30
28	Костромская	Журавлев Александр Максимович	0,5		1		1		0		0		0		1		1		0				
		Николава Роза Кирилловна	0	0	0,5	1	1	1	0	0	0	0	1	0,5	0	0,5	1	1	1	0,5	4,5	39,5	17
29	Татарстан	Валиев Ленис Анасович	0,5		0		0		0		0		0		0,5		0		1				
			x	0	x	0	x	0	x	0	x	0	x	0	x	0	x	0	x	0,5	0,5	31	34
30	Мордовия	Тюрин Петр Иванович	0,5		0		0,5		1		0		0		0		0		0				
		Сонаева Ольга Владимировна	0	0	0	0	0	0	1	1	0	0	0	0	0	0	0	0	0	0	1	31,5	33
31	Магаданская	Кагермас Евгений Сергеевич	1		0		0		0		0		1		1		0		0				
		Пенигина Оксана Ивановна	0	0,5	1	0,5	0	0	0	0	1	0,5	1	1	1	1	1	0,5	0	0	4	35,5	24
32	Самарская	Ногин Михаил Юрьевич	1		1		0		1		0		1		1		1		1				
		Сапожникова Ольга Владимировна	0	0,5	0,5	1	0	0	0	0,5	0	0	0	0,5	1	1	0	0,5	0	0,5	4,5	37,5	18
33	Ростов	Александрин Сергей Савельевич	1		0		1		1		0,5		1		0,5		1		1				
		Сидонская Галина Юрьевна	1	1	0	0	1	1	1	1	0,5	0,5	1	1	0	0	0,5	1	0,5	1	6,5	51,5	5
34	Марий Эл	Лебедев Анатолий Филипович	1		0		1		1		0,5		1		1		1		1				
		Васильева Ольга Владимировна	0	0,5	0,5	0	1	1	0	0,5	0	0	0	0,5	0	0,5	0	0,5	0	0,5	4	38	21

Главный судья : Гагарин В.М.

Главный секретарь: Патрушев А.Л.





Министерство спорта Российской Федерации  
 Министерство сельского хозяйства Российской Федерации  
 Общероссийский Союз общественных объединений "Добровольное спортивное общество "Урожай"  
 Правительство Пермского края



**ФИНАЛЬНЫЕ СОРЕВНОВАНИЯ X ВСЕРОССИЙСКИХ ЗИМНИХ СЕЛЬСКИХ СПОРТИВНЫХ ИГР**

Соревнования по троеборью дояров  
 Командное первенство

16 марта - 20 марта 2021 год

г. Пермь

№ п/п	Субъект РФ	Фамилия, Имя	Количество набранных очков										Сумма очков участника	общая сумма очков	место	
			лыжные гонки			доильный аппарат				гиревой спорт						
			рез.	место	очки	рез.	баллы за сборку	место	очки	очки с коэф. 2	рез.	место				очки
1	Новосибирская область	Дроздов Сергей Сергеевич	10:54.57	20	61	4.49	15.00	5	85	170	83	6	82	313	747	1
		Андреева Анастасия Юрьевна	07:31.30	3	98	4.55	15.00	2	108	216	78	1	120	434		
2	Пермский край	Березин Евгений Сергеевич	10:06.50	15	66	2.56	14.90	7	79	158	85	4	90	314	700	2
		Некрасова Любовь Николаевна	08:16.20	6	82	3.26	15.00	1	120	240	50	17	64	386		
3	Челябинская область	Липп Михаил Алексеевич	08:56.76	3	98	4.22	14.80	8	76	152	72	17	64	314	683	3
		Трошин Евгений Вадимович	09:07.07	4	90	3.35	15.00	2	108	216	70	18	63	369		
4	Республика Татарстан	Фасхутдинова Равия Равиловна	08:40.07	10	72	6.18	10,00	18	63	126	66	10	72	270	632	4
		Вайсов Улугбек Рузметович	08:36.40	2	108	4.15	15,00	4	90	180	81	9	74	362		
5	Чувашская Республика	Петрова Надежда Анатольевна	09:12.79	18	63	4.47	14,60	3	98	196	68	7	79	338	629	5
		Петрова Глафира Леонидовна	08:45.40	13	68	5.10	14,10	6	82	164	34	22	59	291		
6	Кемеровская область-Кузбасс	Зятикова Вера Васильевна	06:19.03	1	120	5.55	11,35	14	67	134	43	21	60	314	612	6
		Абдулова Тамара Андреевна	07:11.03	2	108	6.07	9,85	19	62	124	56	15	66	298		
7	Республика Башкортостан	Насыров Ильдус Надирович	12:04.53	28	53	3.40	15,00	3	98	196	80	11	70	319	596	7
		Бускунова Алина Зиннуровна	09:01.50	16	65	6.31	9,70	20	61	122	72	4	90	277		
8	Липецкая область	Митяев Николай Владимирович	09:57.70	11	70	6.18	10,90	23	58	116	61	26	55	241	588	8
		Коротин Александр Валерьевич	10:51.03	18	63	4.55	15,00	6	82	164	98	1	120	347		
9	Красноярский край	Борисов Алексей Валерьевич	10:20.63	17	64	3.56	14,65	9	74	148	64	21	60	272	575	9
		Борисова Инна Николаевна	08:58.53	15	66	4.48	14,55	4	90	180	28	24	57	303		
10	Удмуртская Республика	Арасланова Зульфия Рафагатовна	09:57.27	22	59	5.55	12,25	13	68	136	66	9	74	269	574	10
		Ившина Галина Анатольевна	08:51.86	14	67	5.15	14,40	5	85	170	60	13	68	305		
11	Иркутская область	Мальгина Оксана Викторовна	08:07.46	4	90	6.52	8,45	23	58	116	67	8	79	285	562	11
		Мальгин Виталий Анатольевич	09:45.10	8	76	4.25	14,30	13	68	136	74	16	65	277		
12	Воронежская область	Зайцев Александр Николаевич	11:56.60	27	54	5.43	9,10	28	53	106	58	27	54	214	556	12
		Дмитрук Константин Михайлович	11:53.63	26	55	3.27	15,00	1	120	240	29	34	47	342		
13	Курганская область	Заворницин Павел Игоревич	09:30.27	6	82	8.07	2,30	32	49	98	63	22	59	239	550	13
		Макаревич Роман Валентинович	08:34.60	1	120	5.23	10,85	25	56	112	83	7	79	311		
14	Тюменская область	Андреев Олег Михайлович	09:35.50	7	79	3.26	14,30	12	69	138	50	31	50	267	543	14
		Рыжук Наталья Владимировна	08:45.07	12	69	5.22	13,20	10	72	144	45	18	63	276		
15	Кировская область	Емельянова Людмила Дмитриевна	13:41.53	28	53	5.26	13,70	7	79	158	44	20	61	272	534	15
		Широкова Елена Сергеевна	13:19.36	27	54	5.40	12,30	12	69	138	65	11	70	262		



16	Ярославская область	Шмелева Ирина Андреевна	08.43.46	11	70	7.11	8,05	24	57	114	72	5	85	269	531	16
		Кукушкина Анастасия Николаевна	16.01.73	31	50	5.59	10,35	16	65	130	69	6	82	262		
17	Ульяновская область	Апанасов Виталий Кузьмич	12.17.73	29	52	4.35	13,75	16	65	130	63	24	57	239	529	17
		Еремеев Николай Алексеевич	11.13.57	23	58	4.27	14,30	14	67	134	69	3	98	290		
18	Республика Саха (Якутия)	Брызгалова Мая Валерьяновна	10.29.92	24	57	8.05	3,40	28	53	106	75	2	108	271	529	18
		Слободчикова Наталья Сергеевна	14.33.92	29	52	7.14	3,85	27	54	108	74	3	98	258		
19	Оренбургская область	Кучугурова Александра Александровна	08.24.83	8	76	5.03	13,10	11	70	140	17	29	52	268	514	19
		Быкова Татьяна Сергеевна	10.04.40	23	58	5.29	11,00	15	66	132	25	25	56	246		
20	Рязанская область	Чербаев Виталий Викторович	10.15.53	16	65	4.01	13,55	17	64	128	82	8	76	269	512	20
		Барabanщиков Дмитрий Викторович	10.51.10	19	62	4.43	12,20	21	60	120	67	20	61	243		
21	Камчатский край	Филатов Сергей Дмитриевич	09.59.63	12	69	4.57	14,30	15	66	132	74	15	66	267	509	21
		Толмачева Евгения Викторовна	09.09.50	17	64	6.58	9,10	21	60	120	29	23	58	242		
22	Самарская область	Осипова Галина Ильинична	08.10.07	5	85	7.00	8,50	22	59	118	60	12	69	272	498	22
		Карягина Вера Алексеевна	09.47.89	20	61	7.30	5,45	26	55	110	23	26	55	226		
23	Республика Коми	Филатов Виталий Александрович	09.46.07	9	74	4.21	14,50	10	72	144	81	10	72	290	496	23
		Кобрин Олеся Сергеевна	09.37.00	19	62	11.47	-10,20	34	47	94	7	31	50	206		
24	Брянская область	Слащев Роман Сергеевич	09.14.10	5	85	6.42	8,20	30	51	102	62	25	56	243	474	24
		Фещенко Александр Михайлович	10.03.53	13	68	5.22	10,20	26	55	110	57	28	53	231		
25	Магаданская область	Снежинский Сергей Кириллович	11.17.36	24	57	5.19	11,60	22	59	118	74	14	67	242	464	25
		Ежов Андрей Николаевич	11.05.46	21	60	7.39	0,20	34	47	94	75	13	68	222		
26	Омская область	Курбатов Анатолий Анатольевич	11.34.66	25	56	4.37	12,50	20	61	122	28	35	46	224	459	26
		Софиенко Галина Яковлевна	08.31.33	9	74	9.48	-2,95	33	48	96	54	16	65	235		
27	Свердловская область	Лашков Виталий Владиславович	10.05.73	14	67	5.36	12,55	19	62	124	77	12	69	260	452	27
		Потапов Кирилл Юрьевич	13.38.03	32	49	9.22	-2,20	35	46	92	50	30	51	192		
28	Республика Мордовия	Дроздова Марина Олеговна	16.57.92	33	48	5.16	13,50	8	76	152	0	0	0	200	446	28
		Дроздова Елена Олеговна	15.21.89	30	51	6.30	10,30	17	64	128	57	14	67	246		
29	Республика Марий Эл	Ельмекеев Виктор Геннадьевич	11.05.50	22	59	6.55	9,00	29	52	104	67	19	62	225	443	29
		Артемьева Анастасия Александровна	09.52.40	21	60	8.12	1,78	29	52	104	21	27	54	218		
30	Смоленская область	Алексеев Дмитрий Валерьевич	12.28.23	30	51	4.51	12,85	18	63	126	84	5	85	262	409	30
		Никифорова Ирина Валерьевна	19.37.79	34	47	8.02	0,35	31	50	100	0	0	0	147		
31	Саратовская область	Морозов Павел Алексеевич	17.43.76	35	46	6.30	9,10	27	54	108	49	32	49	203	398	31
		Морозов Виктор Алексеевич	15.15.03	34	47	12.58	-13,50	36	45	90	63	23	58	195		
32	Владимирская область	Михеев Максим Сергеевич	14.03.20	33	48	5.20	1,00	33	48	96	41	33	48	192	387	32
		Назаров Владислав Алексеевич	13.29.23	31	50	5.41	2,55	31	50	100	26	36	45	195		
33	Пензенская область	Войкин Сергей Александрович	09.52.46	10	72	6.09	10,85	24	57	114	93	2	108	294	151	33
		Банникова Нина Васильевна	08.18.30	7	79	7.03	7,90	25	56	112	45	19	62	253		
34	Курская область	Степанова Ольга Тимофеевна	11.21.83	25	56	8.37	-0,95	32	49	98	12	30	51	205	56	34
35	Костромская область	Матанцева Татьяна Дмитриевна	11.30.20	26	55	8.20	0,75	30	51	102	20	28	53	210	55	35
36	Вологодская область	Романова Наталья Сергеевна	16.28.83	32	49	5.00	13,30	9	74	148	0	0	0	197	49	36
37	Калужская область	Сухомлинов Дмитрий Анатольевич	27.38.66	36	45	5.03	14,45	11	70	140	52	29	52	237	45	37

Главный судья \_\_\_\_\_ Е.В. Аннотина (г. Чайковский, Пермский край)

Главный секретарь \_\_\_\_\_ С.А. Костицына (г. Чайковский, Пермский край)





Министерство спорта Российской Федерации  
 Министерство сельского хозяйства Российской Федерации  
 Добровольное спортивное общество "Урожай"  
 Правительство Пермского края



ФИНАЛЬНЫЕ СОРЕВНОВАНИЯ X ВСЕРОССИЙСКИХ ЗИМНИХ СЕЛЬСКИХ СПОРТИВНЫХ ИГР

Таблица комплексного зачета спортивных семей  
 Группа : мальчики 2010-2011 г.р.

СЕМЕЙНАЯ КОМАНДА	участники	л/гонки				эстафета		участники	дартс				Общая сумма очков (мест)	Итоговое место	количество очков
		результат	место	сумма мест	место	результат	место		результат	место	Сумма мест	место			
Гавриловых Самарская обл.	П	19.18,1	6	17	6	03.19,49	4	П	400	1	10	3	13	4	285
	М	17.54,3	5					М	100	5					
	Р	15.24,2	6					Р	40	4					
Волковых Курганская обл.	П	18.21,7	5	15	5	03.33,40	5	П	300	3	14,5	5	15	5	270
	М	18.06,2	6					М	100	6					
	Р	13.41,4	4					Р	40	5-6					
Завьяловых Тюменская обл.	П	15.38,7	2	8	2	02.59,81	3	П	140	8	14	4	9	2	330
	М	12.46,2	3					М	120	4					
	Р	13.16,1	3					Р	220	2					
Мальшевых Нижегородская обл.	П	27.46,7	8	24	8	05.44,52	8	П	140	6-7	22	8	24	9	230
	М	29.39,5	8					М	20	8					
	Р	37.00,6	8					Р	0	7-8					
Бачериковых Пермский край	П	14.21,0	1	3	1	02.43,09	1	П	300	4	8	2	4	1	360
	М	11.32,4	1					М	260	1					
	Р	12.15,8	1					Р	160	3					
Волковых Ульяновская обл.	П	17.24,5	4	11	4	04.21,62	6	П	140	6-7	16	6	16	6	260
	М	11.54,8	2					М	160	2					
	Р	14.09,6	5					Р	0	7-8					
Терентьевых Республика Татарстан	П	16.43,2	3	9	3	04.41,87	7	П	280	5	17,5	7	17	7	250
	М	13.11,7	4					М	40	7					
	Р	12.32,7	2					Р	40	5-6					
Жеребцовых Омская обл.	П	20.04,6	7	21	7	02.53,68	2	П	340	2	6	1	10	3	305
	М	19.43,7	7					М	140	3					
	Р	25.55,6	7					Р	280	1					

Главный судья Бушуева Т.В.Бушуева СС ВК г.Пермь  
 Главный секретарь Исаева А.Р.Исаева СС ИК г.Пермь





Министерство спорта Российской Федерации  
 Министерство сельского хозяйства Российской Федерации  
 Добровольное спортивное общество "Урожай"  
 Правительство Пермского края



ФИНАЛЬНЫЕ СОРЕВНОВАНИЯ X ВСЕРОССИЙСКИХ ЗИМНИХ СЕЛЬСКИХ СПОРТИВНЫХ ИГР

Таблица комплексного зачета спортивных семей

Группа : Мальчики 2008-2009 г.р.

СЕМЕЙНАЯ КОМАНДА	участники	л/гонки				эстафета				дартс				Общая сумма очков (мест)	Итоговое место	количество очков
		результат	место	сумма мест	место	результат	место	участники	результат	место	сумма мест	место				
Лагуновых Кировская обл.	П	20.34,3	12	45	16	03.46,15	15	П	180	15	32,5	12	43	15	185	
	М	24.17,7	15					М	120	10						
	Р	27.47,7	18					Р	140	7,5						
Тырлиных ЯНАО	П	17.21,9	4	23	8	02.36,68	4	П	420	1	12	1	13	2	330	
	М	20.56,3	12					М	120	8						
	Р	11.48,6	7					Р	240	3						
Седлецких Новосибирская обл.	П	15.27,6	1	5	1	03.21,49	11	П	220	12	26,5	8	20	4	285	
	М	11.48,4	2					М	200	4						
	Р	10.27,4	2					Р	120	10,5						
Рычковых Удмуртская Республика	П	16.15,7	2	6	2	02.58,32	10	П	160	17	34,5	13	25	8	240	
	М	11.51,9	3					М	320	2						
	Р	10.21,1	1					Р	40	15,5						
Мочаловых Ярославская обл.	П	17.27,9	5	11	3	03.42,87	13	П	160	16	39,5	15	31	12	200	
	М	11.21,2	1					М	120	8						
	Р	11.28,3	5					Р	40	15,5						
Некрасовых Рязанская обл.	П	31.22,4	16	46	17	03.57,22	17	П	60	18	50	18	52	18	170	
	М	22.45,5	13					М	100	14						
	Р	24.59,7	17					Р	0	18						
Ворбьевых Ленинградская обл.	П	20.45,7	13	23	7	03.50,06	16	П	360	4-5	35	14	37	14	190	
	М	15.47,4	7					М	20	18						
	Р	10.30,6	3					Р	100	12,5						
Вагановых Саратовская обл.	П	17.38,0	6	16	4	03.36,00	12	П	320	8	20,5	5	21	6	260	
	М	14.53,6	6					М	200	5						
	Р	11.17,4	4					Р	140	7,5						

Федоровых Республика Саха	П	31.55,0	17	40	13	02.56,56	9	П	400	2	18,5	4	26	11	210
	М	27.20,2	17					М	100	12,5					
	Р	11.40,4	6					Р	220	4					
Карелиных Вологодская обл.	П	26.08,0	15	43	14	03.43,16	14	П	200	14	43,5	17	45	16	180
	М	24.29,2	16					М	100	12,5					
	Р	15.28,9	12					Р	20	17					
Марфицыных Курганская обл.	П	17.05,4	3	18	5	02.09,84	1	П	340	6	13	2	8	1	360
	М	14.43,0	5					М	160	6					
	Р	13.57,5	10					Р	320	1					
Страховых Пензенская обл.	П	19.03,8	10	31	11	02.38,78	6	П	340	7	14	3	20	5	270
	М	16.18,1	8					М	340	1					
	Р	15.43,7	13					Р	140	6					
Лямцевых Магаданская обл.	П	33.45,9	18	52	18	03.57,87	18	П	200	13	30	11	47	17	175
	М	29.02,4	18					М	80	15					
	Р	24.57,5	16					Р	320	2					
Логвиненко Оренбургская обл.	П	22.10,8	14	43	15	02.37,59	5	П	240	11	42	16	36	13	195
	М	23.45,3	14					М	40	17					
	Р	24.08,5	15					Р	100	14					
Ивановых Красноярский край	П	18.44,3	8	26	9	02.17,77	3	П	360	4-5	28	10	22	7	250
	М	17.06,1	10					М	100	11					
	Р	12.10,2	8					Р	100	12,5					
Тонких Брянская обл.	П	18.53,2	9	34	12	02.51,43	7	П	300	9	22,5	6	25	9	230
	М	19.55,1	11					М	200	3					
	Р	16.09,5	14					Р	120	10,5					
Григорьевых Республика Татарстан	П	19.46,8	11	31	10	02.51,52	8	П	380	3	24	7	25	10	220
	М	16.29,2	9					М	60	16					
	Р	14.28,0	11					Р	180	5					
Никифоровых Чувашская Республика	П	18.26,0	7	20	6	02.11,65	2	П	260	10	27	9	17	3	305
	М	11.58,0	4					М	120	8					
	Р	12.29,7	9					Р	140	9					

Главный судья  Т.В.Бушуева СС ВК г.Пермь

Главный секретарь  А.Р.Исаева СС ИК г.Пермь





Министерство спорта Российской Федерации  
 Министерство сельского хозяйства Российской Федерации  
 Добровольное спортивное общество "Урожай"  
 Правительство Пермского края



ФИНАЛЬНЫЕ СОРЕВНОВАНИЯ X ВСЕРОССИЙСКИХ ЗИМНИХ СЕЛЬСКИХ СПОРТИВНЫХ ИГР

Таблица комплексного зачета спортивных семей

Группа : девочки 2010-2011 г.р.

СЕМЕЙНАЯ КОМАНДА	участники	л/гонки				эстафета		участники	дартс				Общая сумма очков (мест)	Итоговое место	количество очков
		результат	место	сумма мест	место	результат	место		результат	место	сумма мест	место			
Кузнецовых Костромская обл.	П	14.55,6	2	13	3	03.29,81	4	П	340	4	15	4	11	3	305
	М	12.44,5	2					М	280	2					
	Р	15.44,4	9					Р	20	9					
Петуховых Республика Марий Эл	П	21.20,6	10	27	10	04.04,47	7	П	220	6-7	26	10	27	10	220
	М	30.02,6	11					М	40	10-11					
	Р	15.44,2	6					Р	20	9					
Силиных Пермский край	П	14.59,8	3	10	2	03.16,38	3	П	400	2	10	2	7	1	360
	М	13.16,1	3					М	100	7					
	Р	19.42,7	4					Р	360	1					
Салаватовых Республика Башкортостан	П	18.45,3	8	25	9	02.30,44	1	П	400	3	19	7	17	5	270
	М	17.21,2	9					М	40	10-11					
	Р	14.32,7	8					Р	40	5-6					
Огурцовых Челябинская обл.	П	17.43,9	5	16	6	03.05,00	2	П	420	1	14	3	11	2	330
	М	14.29,7	4					М	220	4					
	Р	13.11,4	7					Р	20	9					
Михайленко Владимирская обл.	П	34.07,3	11	32	11	04.32,78	11	П	180	8	25	9	31	11	210
	М	25.41,7	10					М	80	8					
	Р	21.18,4	11					Р	20	9					
Алексеевых Оренбургская обл.	П	15.25,5	4	15	5	04.12,87	9	П	140	10	18	6	20	8	240
	М	15.17,8	6					М	140	6					
	Р	09.58,1	5					Р	260	2					

Абрамовых	П	19.49,6	9	18	7	03.55.09	6	П	220	6-7	15,5	5	18	6	260
	М	17.13,0	8					М	140	5					
	Р	08.37,8	1					Р	40	4					
Кемеровская обл.	П	18.11,1	7	22	8	04.28.66	10	П	300	5	9	1	19	7	250
	М	15.17,2	5					М	320	1					
	Р	18.17,3	10					Р	120	3					
Михайловых	П	14.05,8	1	5	1	03.32.22	5	П	140	11	19,5	8	14	4	285
	М	11.30,4	1					М	240	3					
	Р	09.34,7	3					Р	40	5-6					
Чувашская Республика	П	18.09,8	6	15	4	04.12.63	8	П	160	9	27	11	23	9	230
	М	15.43,8	7					М	60	9					
	Р	09.11,5	2					Р	20	9					
Дзюиных	П	18.09,8	6	15	4	04.12.63	8	П	160	9	27	11	23	9	230
	М	15.43,8	7					М	60	9					
	Р	09.11,5	2					Р	20	9					
Удмуртская Республика	П	18.09,8	6	15	4	04.12.63	8	П	160	9	27	11	23	9	230
	М	15.43,8	7					М	60	9					
	Р	09.11,5	2					Р	20	9					
Усатенко	П	18.09,8	6	15	4	04.12.63	8	П	160	9	27	11	23	9	230
	М	15.43,8	7					М	60	9					
	Р	09.11,5	2					Р	20	9					
Иркутская обл.	П	18.09,8	6	15	4	04.12.63	8	П	160	9	27	11	23	9	230
	М	15.43,8	7					М	60	9					
	Р	09.11,5	2					Р	20	9					

Главный судья  Т.В.Бушуева СС ВК г.Пермь  
 Главный секретарь  А.Р.Исаева СС ПК г.Пермь







Министерство спорта Российской Федерации  
Министерство сельского хозяйства Российской Федерации  
Добровольное спортивное общество "Урожай"

Правительство Пермского края

ФИНАЛЬНЫЕ СОРЕВНОВАНИЯ X ВСЕРОССИЙСКИХ ЗИМНИХ СЕЛЬСКИХ СПОРТИВНЫХ ИГР




Таблица комплексного зачета спортивных семей

Группа : девочки 2008-2009 г.р.

СЕМЕЙНАЯ КОМАНДА	участники	л/гонки				эстафета		участники	дартс				Общая сумма очков (мест)	Итоговое место	количество очков
		результат	место	сумма мест	место	результат	место		результат	место	сумма мест	место			
Гордиенко	П	18.34,4	4	9	3	02.43,28	2	п	80	4-5	9,5	3	8	1	360
	М	12.37,5	3					м	200	4					
Челябинская обл.	Р	08.22,3	2					Р	240	1					
Алиевых	П	26.49,5	5	15	5	02.59,85	4	п	60	6	12	4	13	6	260
	М	24.30,9	6					м	200	3					
Ульяновская обл.	Р	09.22,8	4					Р	120	3					
Зуевых	П	16.11,7	1	7	2	04.22,25	6	п	300	1	4	1	9	2	330
	М	09.54,3	1					м	320	1					
Республика Марий Эл	Р	09.25,8	5					Р	140	2					
Воюш	П	33.21,1	6	17	6	02.43,03	1	п	180	3	9	2	9	3	305
	М	22.51,6	5					м	220	2					
Новосибирская обл.	Р	18.54,5	6					Р	100	4					
Пямовых	П	17.28,1	2	5	1	03.10,41	5	п	240	2	13	5	11	4	285
	М	11.35,9	2					м	80	6					
Республика Коми	Р	07.53,1	1					Р	80	5					
Ивановых	П	17.57,2	3	10	4	02.44,44	3	п	80	4-5	15,5	6	13	5	270
	М	20.10,1	4					м	160	5					
Калужская обл.	Р	09.01,3	3					Р	40	6					

Главный судья *Бушуева* Т.В.Бушуева СС ВК г.Пермь

Главный секретарь *Исаева* А.Р.Исаева СС ИК г.Пермь






Результаты командного первенства троеборье механизаторов

Финал X всероссийских зимних сельских игр




№ пп	ФИО участника	Субъект РФ	Лыжные гонки			Вождение трактора			Гиревой спорт			Сумма очков	Командные очки	Место
			Результат	Место	Очки	Результат	Место	Очки	Результат	Место	Очки			
1	Чудилова Эльвира Валерьяновна	Чувашская республика	00:08:00.7	1	120	0:03:04	1	240	62	4	90	450	742	1
	Гикинев Владимир Валерьянович		00:09:14.0	6	82	0:02:02	5	170	48	41	40	292		
2	Захарова Елена Васильевна	Курганская область	00:11:22.1	7	79	0:06:27	9	148	66	2	108	335	704	2
	Мильникова Надежда Александровна		00:09:41.4	5	85	0:04:09	6	164	71	1	120	369		
3	Гарданова Галина Аркадьевна	Новосибирская область	00:15:09.9	9	74	0:03:42	3	196	62	3	98	368	648	3
	Петров Игорь Сергеевич		00:11:12.7	17	64	0:02:59	27	108	91	2	108	280		
4	Собянина Елена Евгеньевна	Иркутская область	00:09:04.6	3	98	0:04:06	5	170	59	5	85	353	645	4
	Кихленко Дмитрий Михайлович		00:08:50.4	2	108	0:02:55	23	116	73	13	68	292		
5	Егоров Александр Васильевич	Оренбургская область	00:10:54.2	15	66	0:01:57	3	196	47	42	39	301	637	5
	Бюласв Андрей Григорьевич		00:09:27.5	7	79	0:01:52	2	216	48	40	41	336		
6	Рахматулина Надежда Викторовна	Челябинская область	00:12:09.7	8	76	0:04:52	8	152	55	7	79	307	627	6
	Зайкова Олеся Васильевна		00:08:52.4	2	108	0:07:44	11	140	29	10	72	320		
7	Куликова Сабина Мусурмановна	Юменская область	00:09:40.1	4	90	0:03:20	2	216	48	8	76	382	621	7
	Шиников Виктор Николаевич		00:13:04.0	30	51	0:02:17	12	138	58	31	50	239		
8	Буева Марина Николаевна	Кемеровская область	00:10:35.7	6	82	0:04:05	4	180	58	6	82	344	610	8
	Плотников Станислав Андреевич		00:11:37.2	23	58	0:02:23	15	132	74	8	76	266		





9	Губаева Назлия Мавлетзяновна	Республика Татарстан	00:18:27.8	10	72	0:04:24	7	158	28	11	70	300	534	9
	Гильфанов Радик Дилфасович		00:13:12.1	31	50	0:02:53	22	118	70	15	66	234		
10	Шатров Вячеслав Минсагирович	Пермский край	00:11:06.9	16	65	0:03:40	45	71	85	4	90	227	509	10
	Порошин Алексей Иванович		00:09:07.7	4	98	0:02:55	24	114	74	11	70	282		
11	Гасников Владимир Анатольевич	Кировская область	00:11:36.7	21	60	0:02:14	8	152	55	33	48	260	485	11
	Черемискин Анатолий Александрович		00:11:20.5	19	62	0:03:00	29	104	66	22	59	225		
12	Анисимов Олег Николаевич	Брянская область	00:09:12.4	5	85	0:02:25	16	130	71	14	67	282	475	12
	Клидих Александр Сергеевич		00:22:32.0	54	27	0:02:57	26	110	63	25	56	193		
13	Черкашин Николай Гаврильевич	Республика Саха (Якутия)	00:10:10.2	9	74	0:02:57	25	112	69	18	63	249	466	13
	Явловский Василий Дмитриевич		00:11:31.2	20	61	0:03:15	35	92	69	17	64	217		
14	Новоселова Ольга Александровна	Республика Марий Эл	00:19:16.5	11	70	0:06:31	10	144	44	9	74	288	462	14
	Новоселов Александр Валентинович		00:14:59.8	40	41	0:03:18	37	88	53	36	45	174		
15	Конопелько Евгений Александрович	Кадужская область	00:21:13.3	53	28	0:01:45	1	240	40	45	36	304	460	15
	Фролов Виктор Юрьевич		00:26:12.7	57	24	0:03:09	31	100	32	49	32	156		
16	Юдаков Андрей Викторович	Красноярский край	00:15:26.9	45	36	0:02:30	17	128	75	7	79	243	460	16
	Зубков Александр Викторович		00:18:57.4	48	33	0:02:35	18	126	65	23	58	217		
17	Гендукин Алексей Александрович	Нензская область	00:08:53.2	3	98	0:03:57	51	60	66	21	60	218	460	17
	Макарев Александр Анатольевич		00:08:38.7	1	120	0:04:30	48	74	9	74	242			
18	Намазбаев Нияз Ахмадеевич	Республика Башкортостан	00:26:17.7	58	23	0:02:15	10	144	85	3	98	265	450	18
	Шамигулов Ирек Галимович		00:13:22.0	32	49	0:04:02	54	76	6	82	185			
19	Швель Алексей Викторович	Омская область	00:11:16.9	18	63	0:02:38	19	124	76	5	85	272	444	19
	Кальва Сергей Викторович		00:10:34.5	13	68	0:03:58	52	58	54	35	46	172		



20	Ялунин Дмитрий Владимирович	Свердловская область	00:12:00.4	25	56	0:02:12	7	158	62	27	54	268	441	20
	Мокин Юрий Владимирович		00:24:57.8	56	25	0:02:52	21	120	21	53	28	173		
21	Крюков Андрей Владимирович	Рязанская область	00:12:13.3	26	55	0:02:22	14	134	73	12	69	258	439	21
	Фомичев Валерий Александрович		00:12:53.9	28	53	0:03:12	34	94	37	47	34	181		
22	Медянов Андрей Николаевич	Камчатский край	00:10:22.3	10	72	0:04:52	59	44	42	43	38	154	439	22
	Вашев Радик Нуриханович		00:15:07.5	41	40	0:02:00	4	180	70	16	65	285		
23	Ланшин Сергей Анатольевич	Саратовская область	00:14:24.8	37	44	0:03:07	30	102	56	32	49	195	438	23
	Глистратов Евгений Александрович		00:14:19.9	36	45	0:02:17	13	136	67	19	62	243		
24	Огородов Александр Евгеньевич	Удмуртская Республика	00:10:26.0	12	69	0:03:30	40	82	64	24	57	208	437	24
	Мальих Сергей Евгеньевич		00:10:25.8	11	70	0:03:10	32	98	66	20	61	229		
25	Якунин Александр Семенович	Республика Коми	00:14:04.5	34	47	0:03:21	38	86	51	39	42	175	437	25
	Пучков Юрий Алексеевич		00:10:07.3	8	76	0:03:45	48	66	93	1	120	262		
26	Скотников Дмитрий Анатольевич	Владимирская область	00:16:22.6	46	35	0:03:38	43	76	24	52	29	140	385	26
	Маркианов Денис Андреевич		00:12:16.1	27	54	0:02:03	6	164	17	54	27	245		
27	Хранов Виталий Васильевич	Воронежская область	00:14:53.3	39	42	0:03:53	50	67	61	28	53	157	329	27
	Гусятников Михаил Алексеевич		00:20:41.6	52	29	0:02:42	20	112	30	50	31	172		
28	Петров Алексей Валерьевич	Самарская область	00:15:16.2	43	38	0:03:00	28	106	0	0	0	144	320	28
	Андреев Иван Валерьевич		00:11:54.1	24	57	0:03:25	39	84	39	46	35	176		
29	Хорев Сергей Викторович	Нижегородская область	00:18:07.7	47	34	0:03:39	44	84	58	30	51	159	309	29
	Шеметов Александр Алексеевич		00:14:27.8	38	43	0:03:52	49	64	51	38	43	150		
30	Гараканов Александр Алексеевич	Ярославская область	00:22:33.1	55	26	0:03:10	33	96	12	56	25	147	300	30
	Михеев Максим Андреевич		00:13:02.5	29	52	0:04:50	58	46	62	26	55	153		





31	Баймаковский Антон Владимирович	Республика Мордовия	00:15:13.7	42	39	0:03:45	47	68	16	55	26	133	266	31
	Миронов Александр Николаевич		00:19:25.2	50	31	0:04:15	56	50	59	29	52	133		
32	Конаков Анатолий Геннадьевич	Ямало-Ненецкий автономный округ	00:15:19.6	44	37	0:03:34	41	80	30	51	30	147	239	32
	Новак Игорь Алексеевич		00:26:17.8	59	22	0:03:40	46	70	0	0	0	92		
33	Капшиков Вячеслав Геннадьевич	Магаданская область	00:13:44.3	33	48	0:02:15	9	148	41	44	37	233	233	33
34	Баловнев Алексей Николаевич	Липецкая область	00:10:45.7	14	67	0:04:01	53	56	74	10	72	195	195	34
35	Буйнов Алексей Сергеевич	Смоленская область	00:19:34.1	51	30	0:02:16	11	140	0	0	0	170	170	35
36	Яфаров Рафаэль Якубович	Ульяновская область	00:14:12.5	35	46	0:03:15	36	90	37	48	33	169	169	36
37	Матанцев Олег Иванович	Костромская область	00:11:37.1	22	59	0:04:06	55	52	54	34	47	158	158	37
38	Копонов Михаил Сергеевич	Вологодская область	00:18:59.0	49	32	0:03:37	42	78	52	37	44	154	154	38

Главный судья  Кольцова А. В.

Главный секретарь  Кольцова С. В.







21	67	Макарев Александр Анатольевич	Пензенская область	00:08:38.7	1	120	0:04:30	57	48	74	9	74	242	21
1	12	Шишков Виктор Николаевич	Тюменская область	00:13:04.0	30	51	0:02:17	12	138	58	31	50	239	22
2	60	Гильфанов Радик Дилфасович	Республика Татарстан	00:13:12.1	31	50	0:02:53	22	118	70	15	66	234	23
3	36	Кашников Вячеслав Геннадьевич	Магаданская область	00:13:44.3	33	48	0:02:15	9	148	41	44	37	233	24
4	70	Малых Сергей Евгеньевич	Удмуртская Республика	00:10:25.8	11	70	0:03:10	32	98	66	20	61	229	25
5	14	Шатров Вячеслав Минсаирович	Пермский край	00:11:06.9	16	65	0:03:40	45	72	85	4	90	227	26
6	68	Черемискин Анатолий Александрович	Еврейская область	00:11:20.5	19	62	0:03:00	29	104	66	22	59	225	27
7	31	Гидуткин Алексей Александрович	Пензенская область	00:08:53.2	3	98	0:03:57	51	60	66	21	60	218	28
8	20	Яиловский Василий Дмитриевич	Республика Саха (Якутия)	00:11:31.2	20	61	0:03:15	35	92	69	17	64	217	29
9	59	Зубков Александр Викторович	Красноярский край	00:18:57.4	48	44	0:02:45	18	126	65	23	58	217	30
10	29	Огородов Александр Евгеньевич	Удмуртская Республика	00:10:26.0	12	69	0:03:30	40	82	64	24	57	208	31
11	28	Лашин Сергей Анатольевич	Саратовская область	00:14:24.8	47	44	0:03:07	30	102	56	32	49	195	32
12	42	Балонин Алексей Николаевич	Иркутская область	00:10:45.7	14	67	0:04:01	53	56	74	10	72	195	33
13	45	Клинух Александр Сергеевич	Брянская область	00:22:32.0	54	27	0:02:57	26	110	63	25	56	193	34
14	51	Шамигулов Ирек Галимович	Банкостан	00:13:22.0	32	49	0:04:02	54	54	76	6	82	185	35
15	69	Фомичев Валерий Александрович	Рязанская область	00:12:53.9	28	51	0:03:12	34	94	37	47	34	181	36
16	64	Андреев Иван Валерьевич	Самарская область	00:11:54.1	24	57	0:03:25	39	84	39	46	35	176	37
17	16	Якунин Александр Семенович	Республика Коми	00:14:04.5	34	47	0:03:21	38	86	51	39	42	175	38
18	58	Новоселов Александр Валентинович	Республика Марий Эл	00:14:59.8	40	41	0:03:18	37	88	53	38	42	174	39
19	40	Мокан Юрий Владимирович	Свердловская область	00:24:57.8	56	25	0:02:52	21	120	30	28	46	173	40
20	61	Калыка Сергей Викторович	Омская область	00:10:34.5	13	68	0:03:58	52	58	30	46	46	172	41
21	65	Гусятников Михаил Алексеевич	Воронежская область	00:20:41.6	52	29	0:02:42	20	112	30	46	46	172	42
22	21	Буинов Алексей Сергеевич	Смоленская область	00:19:34.1	51	30	0:02:16	11	140	0	0	0	170	43
23	63	Яфаров Рафаэль Якубович	Ульяновская область	00:14:12.5	35	46	0:03:15	36	90	37	48	33	169	44



24	13	Хорев Сергей Викторович	Нижегородская область	00:18:07.7	47	34	0:03:39	44	74	58	30	51	159	45
25	34	Маташев Олег Иванович	Костромская область	00:11:37.1	22	59	0:04:06	55	52	54	34	47	158	46
26	53	Храпов Виталий Васильевич	Воронежская область	00:14:53.3	39	42	0:03:53	50	62	61	28	53	157	47
27	46	Фролов Виктор Юрьевич	Калужская область	00:26:12.7	57	24	0:03:09	31	100	32	49	32	156	48
28	26	Коновалов Михаил Сергеевич	Вологодская область	00:18:59.0	49	32	0:03:37	42	78	52	37	44	154	49
29	30	Мельников Андрей Николаевич	Камчатский край	00:10:22.3	10	72	0:04:52	59	44	42	43	38	154	50
30	50	Мухомов Максим Андреевич	Ярославская область	00:13:02.5	29	52	0:04:50	58	46	62	26	55	153	51
31	25	Шеметов Александр Алексеевич	Нижегородская область	00:14:27.8	38	43	0:03:52	49	64	51	38	43	150	52
32	15	Тараканов Александр Алексеевич	Ярославская область	00:22:33.1	55	26	0:03:10	33	96	12	56	25	147	53
33	23	Копылов Анатолий Геннадьевич	Ямало-Ненецкий автономный округ	00:15:19.6	44	37	0:03:34	41	80	30	51	30	147	54
34	55	Петров Алексей Валерьевич	Самарская область	00:15:16.2	43	38	0:03:00	28	106	0	0	0	144	55
35	47	Скотников Дмитрий Анатольевич	Владимирская область	00:16:22.6	46	35	0:03:38	43	76	24	52	29	140	56
36	38	Баймаковский Антон Владимирович	Мордовия	00:15:13.7	42	39	0:03:45	47	68	16	55	26	133	57
37	57	Миронов Александр Николаевич	Мордовия	00:19:25.2	50	31	0:04:15	56	50	59	29	52	133	58
38	56	Новик Игорь Алексеевич	Ямало-Ненецкий автономный округ	00:26:17.8	59	22	0:03:40	46	70	0	0	0	92	59

Главный судья *Орлов* Мосин А.В.  
 Главный секретарь *Колесов* С.В.





**Результаты командного первенства греборье механизаторов  
ЖЕНЩИНЫ  
Финал X всероссийских зимних сельских игр**

№ п/п	СТ. №	ФИО участника	Субъект РФ	Лыжные гонки			Вожение трактора			Гиревой спорт			Сумма очков	Место
				Результат	Место	Очки	Результат	Место	Очки	Результат	Место	Очки		
1	7	Чугунова Эльвира Валерияновна	Чувашская республика	00:08:00.7	1	120	0:03:04	1	240	62	4	90	450	1
2	9	Кудикова Сабина Мусурмановна	Тюменская область	00:09:40.1	4	90	0:03:20	2	216	48	8	76	382	2
3	11	Мыдланкова Надежда Александровна	Курганская область	00:09:41.4	5	85	0:04:09	6	164	71	1	120	369	3
4	4	Гараганова Галина Аркадьевна	Новосибирская область	00:15:09.9	9	74	0:03:42	3	196	62	3	98	368	4
5	1	Собянина Елена Евгеньевна	Иркутская область	00:09:04.6	3	98	0:04:06	5	170	59	5	85	353	5
6	8	Буева Марина Николаевна	Кемеровская область	00:10:35.7	6	82	0:04:05	4	180	58	6	82	344	6
7	5	Захарова Елена Васильевна	Курганская область	00:11:22.1	7	79	0:06:27	9	148	66	2	* 108	335	7
8	10	Зайкова Олеся Васильевна	Челябинская область	00:08:52.4	2	108	0:07:44	11	140	* 29	10	72	320	8
9	3	Рахматулина Надежда Викторовна	Челябинская область	00:12:09.7	8	76	0:04:52	8	152	55	7	79	307	9
10	6	Губаева Надежда Мавлетовна	Республика Татарстан	00:18:27.8	10	72	0:04:24	7	158	28	11	70	300	10
11	2	Новоселова Ольга Александровна	Республика Марий Эл	00:19:16.5	11	70	0:06:31	10	144	44	9	74	288	11

Главный судья

*Александр*

*Мосина А.В.*

Главный секретарь

